



Hüpfburgvertrag

Zwischen dem Kreisjugendring Bad Tölz-Wolfratshausen und dem folgenden Vertragspartner:

Name:	Telefon:
	Email:
	FAX:

wird nachstehender Mietvertrag geschlossen:

1. Vermietet wird die Hüpfburg des Kreisjugendrings Bad Tölz-WOR für folgenden Zeitraum:
Verleih am
Zum Preis von: Euro
Über diesen Betrag erhalten Sie nach der Ausleihung eine Rechnung.
2. Die Hüpfburg darf nur bei trockenen Witterungsverhältnissen benutzt werden. Sollte sie dennoch feucht werden, muss die Hüpfburg zwingend im aufgeblasenen Zustand wieder getrocknet werden (mindestens für 5 Stunden), da es sonst zu Schimmelbildung kommt. Wer die Hüpfburg feucht/nass zurück bringt, zahlt 50,- € Trocknungspauschale!
Die Hüpfburg muss spätestens bis 20.00 Uhr abends abgebaut werden.
3. Der Mieter übernimmt den Transport vom Lagerort des Kreisjugendrings zum Veranstaltungsort und zurück. Die dadurch anfallenden Kosten und das Risiko trägt er selbst.
4. Der Mieter verpflichtet sich, den Auf- und Abbau der Hüpfburg lt. Anleitung durchzuführen und die Benutzung nur unter Beachtung der Auflagen zuzulassen (Aufsichtsperson, kein Betreten der Hüpfburg mit Schuhen, Reinigung etc.). Kinder über 12 Jahre dürfen die Hüpfburg nicht benutzen.
Aus Sicherheitsgründen sollten sich nur max. 6 Kinder in der Hüpfburg aufhalten.
Aufgrund der aktuellen Corona-Situation sprechen wir eine Empfehlung von nur 3 Kindern aus.
5. **Der Vermieter übernimmt keinerlei Haftung für den Betrieb der Hüpfburg. Er haftet nicht für Unfälle und Schäden bei Benutzung der Hüpfburg, ebenso liegen die Hygienemaßnahmen zur Vermeidung einer Ansteckung, insbesondere der Corona-Infektion, beim Entleiher.**

Der Kreisjugendring Bad Tölz-Wolfratshausen haftet NICHT bei Ansteckung einer Coronainfektion !!

6. **Der Entleiher ist selbst für die Aktualität und Vollständigkeit der Hygienemaßnahmen verantwortlich und muss das Konzept ggfs. immer entsprechend der aktuellen Regelungen anpassen.**
Um Infektionen vorzubeugen, empfehlen wir die 10 wichtigsten Hygienetipps der Bundeszentrale für gesundheitliche Aufklärung (BZgA)/siehe Anlage.
7. Sollte die Hüpfburg reparaturbedürftig sein, obliegt es dem Kreisjugendring, bereits bestehende und vereinbarte Termine und Verträge zu kündigen, ein Ersatzanspruch besteht nicht.
8. **Der volle Mietzins ist bei Abholung der Hüpfburg ebenfalls zu entrichten, wenn aufgrund schlechter Witterung diese nicht genutzt werden kann (Aufwandsentschädigung!). Ausfallgebühren in Höhe von 10,- Euro werden in Rechnung gestellt, wenn 3 Tage vor Ausleihe abgesagt wird. Ab 4 Tage stornieren wir kostenlos.**
9. **Bei Absagen wegen Verdachtsfall auf Corona und Symptomen fallen keine Stornogebühren an**
10. **Sollte die Hüpfburg bei der Rückgabe nicht ordnungsgemäß in der Größe ca. 120 cm x 50 cm zusammengelegt sein, Spanngurt, Gebläse, Schutzfolie oder Haken und Hammer fehlen, behalten wir uns vor, eine Gebühr in Höhe von 50 Euro zu erheben. Diese ist bei Rückgabe der Hüpfburg beim Kreisjugendring zu bezahlen.**

Datum/Unterschrift/Stempel Mieter

**Abholung und Rückgabe mit Herrn Erhardt vereinbaren: Handynr. 0162-4298277
Unbedingt die vereinbarten Abhol- und Rückgabezeiten beachten !
Abholung-und Rückgabeort: Neurokom, Zufahrt: Breumayerstr. 18, Bad Tölz, nach hinten auf den großen Parkplatz**

Ausgehändigte Materialien

am: _____ durch Herrn/Frau _____

1 Hüpfburg 1 Unterlegplane Gebläse incl. Stromkabel Ratschgut 4 Haken und 1 Hammer

Zurückgebrachte Materialien entgegengenommen.

am: _____ von Herrn/Frau _____

1 Hüpfburg 1 Unterlegplane Gebläse incl. Stromkabel Ratschengut 4 Haken und 1 Hammer
 Gebühr von 50 Euro für nicht ordnungsgemäß zurückgebrachte Materialien

Festgestellte Mängel durch den Mieter: _____

Auf- und Abbauanleitung für die Hüpfburg

Die Hüpfburg muss nach Terminabsprache mit unserem Servicemann, Herrn Erhardt (Tel. steht auf dem Vertrag) bei unserem Abholungs- und Rückgabeort selbst abgeholt werden.

Dazu ist ein PKW mit umklappbarer Rücksitzbank oder ein PKW-Kombi ausreichend.

Aufbau der Hüpfburg vor Ort:

Die Burg darf nur bei trockener Witterung benutzt werden. Wer die Hüpfburg feucht/nass zurückbringt, zahlt 50,- € Trocknungspauschale.

Legen Sie die Unterlegplane auf eine ebene Fläche und fahren Sie mit dem Auto nah an die Plane heran.

Heben Sie die Hüpfburg auf die Unterlegplane, entfernen Sie den Spanngurt und rollen Sie sie aus.

Schließen Sie den **evtl. noch offenen Reißverschluss an der Rückseite** (neben der Öffnung für das Gebläse) und an der **Vorderseite**.

Befestigen Sie mit Hilfe des Spanngurtes das Gebläse an der Burg und schließen Sie es an die Stromversorgung an.

Die Hüpfburg „stellt“ sich selbst auf.

Nun kann die Burg in Betrieb genommen werden. Für einen sicheren Betrieb bitte folgendes beachten:

- **Die Hüpfburg nicht unbeaufsichtigt lassen.**
- **Hüpfen nur ohne Schuhe!**
- **Keine Kinder auf den seitlichen Wänden – Absturzgefahr!**
- **Max. 6 Kinder im Alter bis max. 12 Jahren in der Hüpfburg!**
- **Empfehlung in der Coronazeit: Nicht mehr als 4 Kinder !**
- **Wichtig: Sollte ein Kind Erkältungssymptome zeigen, darf es nicht in der Hüpfburg toben !**

Als Mieter tragen Sie die Verantwortung für eventuelle Verletzungen und Schäden an Mensch und Hüpfburg!

Sollte es während des Betriebes zu einem **kurzen** Regenschauer kommen, schalten Sie das Gebläse aus und decken Sie die Burg mit einer Plane ab. Danach bitte das Gebläse wieder anschalten und die Burg gut trocknen lassen.

Beginnt es ca. 1-2 Stunden vor Ende der Veranstaltung zu regnen, bitte die Hüpfburg schnellstens zusammenpacken und trocken lagern. Sollte sie während des Abbauens nass geworden sein, muss sie zum Trocknen mind. 2 Stunden (evtl. am nächsten Tag) wieder aufgebaut und evtl. mit einem Tuch zusätzlich getrocknet werden.

Abbau der Hüpfburg:

Bitte reinigen Sie die Hüpfburg mit einem trockenen Tuch, verwenden Sie bitte kein Wasser oder Putzmittel!

Gebläse ausschalten, **Reißverschluss vorne und hinten öffnen.**

Die **Seitenteile, Rückwand und den Einstieg** der Hüpfburg **flach** nach innen legen und die Luft auspressen, **bitte ohne Schuhe.**

Es soll nur noch die **schwarze Unterseite der Hüpfburg auf dem Boden liegen.**

Anschließend die **linke**, dann die **rechte Seite** jeweils in der **Breite von 1,5 Näh-Bahnen in Richtung Mitte der Hüpfburg** legen.

Bitte immer wieder die restliche Luft (ohne Schuhe) gut auspressen.

Zum Schluss von **vorne** beginnend, die Hüpfburg **eng aufrollen**, so dass die restliche Luft durch die **Öffnung für das Gebläse auf der Rückseite** austreten kann. Mit dem Spanngurt fixieren.

Die Hüpfburg hat nun die Größe von ca. 1,20 m x 0,50 m.






Bitte beachten Sie unsere Hinweise zum Gebrauch für die Hüpfburg. Damit helfen Sie die Lebensdauer der Hüpfburg zu verlängern, so dass möglichst viele Kinder Freude mit unserer Hüpfburg haben. **Zusätzlich muss die Burg nach jeder Benutzung desinfiziert werden und mindestens 1 Stunde aufgebaut bleiben um der virustötenden UV-Strahlung ausgesetzt zu sein !**

**Wir wünschen Ihnen eine gelungene Veranstaltung und viel Spaß mit der Hüpfburg.
Ihr Kreisjugendring Bad Tölz-Wolfratshausen**

Infektionen vorbeugen:

Die 10 wichtigsten Hygienetipps

Im Alltag begegnen wir einer Vielzahl von Erregern wie Viren und Bakterien. Einfache Hygienemaßnahmen tragen dazu bei, sich und andere vor ansteckenden Infektionskrankheiten zu schützen.

<p>Regelmäßig Hände waschen</p> <ul style="list-style-type: none"> ▶ wenn Sie nach Hause kommen ▶ vor und während der Zubereitung von Speisen ▶ vor den Mahlzeiten ▶ nach dem Besuch der Toilette ▶ nach dem Naseputzen, Husten oder Niesen ▶ vor und nach dem Kontakt mit Erkrankten ▶ nach dem Kontakt mit Tieren 	<p>1 </p>	<p>Hände gründlich waschen</p> <ul style="list-style-type: none"> ▶ Hände unter fließendes Wasser halten ▶ Hände von allen Seiten mit Seife einreiben ▶ dabei 20 bis 30 Sekunden Zeit lassen ▶ Hände unter fließendem Wasser abwaschen ▶ mit einem sauberen Tuch trocknen
<p>Hände aus dem Gesicht fernhalten</p> <p>Vermeiden Sie es, mit ungewaschenen Händen Mund, Augen oder Nase zu berühren.</p>	<p>3 </p>	
<p>Im Krankheitsfall Abstand halten</p> <p>Kurieren Sie sich zu Hause aus. Verzichten Sie auf enge Körperkontakte. Bei hohem Ansteckungsrisiko für andere kann es sinnvoll sein, sich in einem separaten Raum aufzuhalten oder eine getrennte Toilette zu benutzen. Verwenden Sie persönliche Gegenstände wie Handtücher oder Trinkgläser nicht gemeinsam.</p>	<p>5 </p>	<p>Richtig husten und niesen</p> <p>Husten und niesen Sie am besten in ein Taschentuch oder halten die Armbeuge vor Mund und Nase. Halten Sie dabei Abstand von anderen Personen und drehen sich weg.</p>
<p>Auf ein sauberes Zuhause achten</p> <p>Reinigen Sie insbesondere Bad und Küche regelmäßig mit üblichen Haushaltsreinigern. Lassen Sie Putzlappen nach Gebrauch gut trocknen und wechseln sie häufig aus.</p>	<p>7 </p>	<p>Wunden schützen</p> <p>Decken Sie Verletzungen und Wunden mit einem Pflaster oder Verband ab.</p>
<p>Geschirr und Wäsche heiß waschen</p> <p>Reinigen Sie Küchenutensilien mit warmem Wasser und Spülmittel oder in der Maschine bei mindestens 60°C. Waschen Sie Spüllappen und Putztücher sowie Handtücher, Bettwäsche und Unterwäsche bei mindestens 60°C.</p>	<p>9 </p>	<p>Lebensmittel hygienisch behandeln</p> <p>Bewahren Sie empfindliche Nahrungsmittel stets gut gekühlt auf. Vermeiden Sie den Kontakt von rohen Tierprodukten mit roh verzehrten Lebensmitteln. Erhitzen Sie Fleisch auf mindestens 70°C. Waschen Sie rohes Gemüse und Obst vor dem Verzehr gründlich ab.</p>
		<p>Regelmäßig lüften</p> <p>Lüften Sie geschlossene Räume mehrmals täglich für einige Minuten mit weit geöffneten Fenstern.</p>



Information zum Umgang mit der Gefahr durch das Corona-Virus!

Nach den offiziellen Informationen über das Virus wissen wir, dass dieser auf Kunststoffoberflächen bis zu drei Tage überleben kann.

Deshalb muss die übliche Reinigung mit Flächendesinfektionsmittel, das von uns gestellt wird, **nach jeder Benutzung** durchgeführt werden !

Zusätzlich muss die Hüpfburg (nach jeder Benutzung desinfiziert werden und) mindestens 1 Stunde aufgebaut bleiben, um der virustötenden UV-Strahlung ausgesetzt zu sein !

Hoffentlich können wir durch diese Maßnahmen immer noch vielen Kindern Spaß bringen und die Risiken begrenzen!

Wichtig: Die Hüpfburg darf nur symptomfrei benutzt werden !