

Digitale Vollversammlung

Allgemeine Informationen

Liebe Delegierte, Liebe Freunde, Liebe Gäste

am 20.05.21 werden wir unsere erste digitale Vollversammlung durchführen. Damit diese möglichst problemlos laufen kann schicken wir Euch/Ihnen hier notwendige Punkte zur Vorbereitung.

Die Erste Seite hat Stichpunktartig alle wesentlichen Informationen.
Sollten mehr Informationen für die Vorbereitung benötigt werden, findet Ihr/ finden Sie auf den Folgeseiten weiter Bilder und Beschreibungen.

Treten dennoch Probleme auf, die allein nicht lösbar sind, ist unser Team während der Vollversammlung unter 0177-927 8320 oder unter 0179-588 6224 erreichbar.

Was benötigt Ihr/ benötigen Sie?

- Notebook/PC/Mobilfunktelefon/Tablet (wenn möglich mit Kamera und Mikrofon)
 - Auf dem PC gab es mit dem Browser **Firefox** die besten Nutzererlebnisse
 - **Für PC empfiehlt sich Zoom als Anwendung herunterzuladen und zu installieren** <https://zoom.us/download>
- Internetverbindung
- alle online zur Verfügung gestellten Unterlagen (<http://www.kjr-toel.de/downloads/>)

Wo findet die Frühjahressvollversammlung statt?

Die Frühjahressvollversammlung findet via **Zoom** statt. Idealerweise seid Ihr/ sind Sie über ein Netzkabel mit dem Internet verbunden. Bitte sicherstellen, dass beim Anmelden in Zoom kein VPN-Tunnel in ein anderes Netzwerk (z.B. Firmennetzwerk) verwendet wird.

Zum Eintreten in die Vollversammlung folgenden Link kopieren und über den Browser oder über die Anwendung Zoom öffnen:

<https://us02web.zoom.us/j/83646792757?pwd=N1dOQ2hBdllick5NOFVCNFVuVjVMdz09>

Bitte gebt/geben Sie bei/ nach der Anmeldung zur Session Euren/Ihren Verband oder Position (z.B. Einzelpersönlichkeit, Gast) und Euren/ Ihren Namen an.

Somit können wir Euch/Sie mit der Teilnehmerliste abgleichen und die digitalen "Stimmkarten" vergeben.

Wie findet die Abstimmung statt? NUR FÜR stimmberechtigte DELEGIERTE !!!

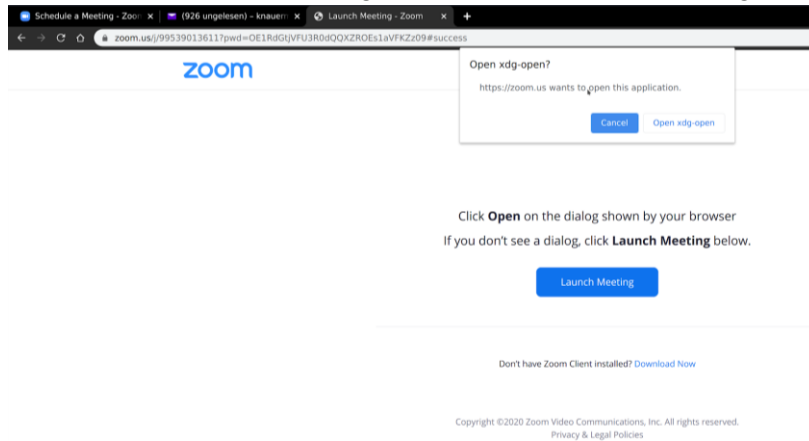
1. Die Internetseite <https://votesup.eu?fvv-kjrtözl-2021> öffnen
2. Die auf dem Anmeldungsschreiben angegebene E-Mail Adresse (wichtig!) eingeben
3. Ein eigenes Passwort mit mindestens fünf Zeichen vergeben
4. Die Abstimmungen in der Vollversammlung tauchen dann in diesem Fenster auf
5. Alle Abstimmungen erfolgen geheim

Inhaltsverzeichnis

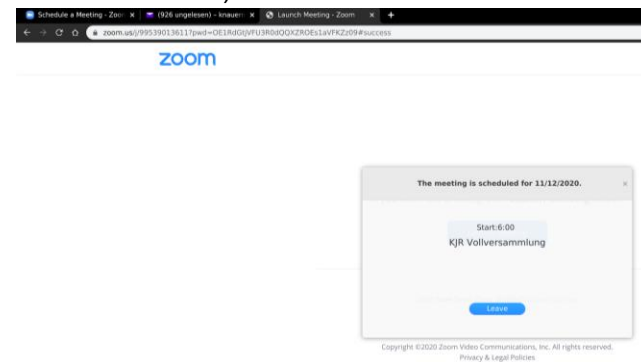
Inhaltsverzeichnis	2
Zoom Anmeldung	3
Zoom Wortmeldung	5
Abstimmungstool Votesup.eu	7

Zoom Anmeldung

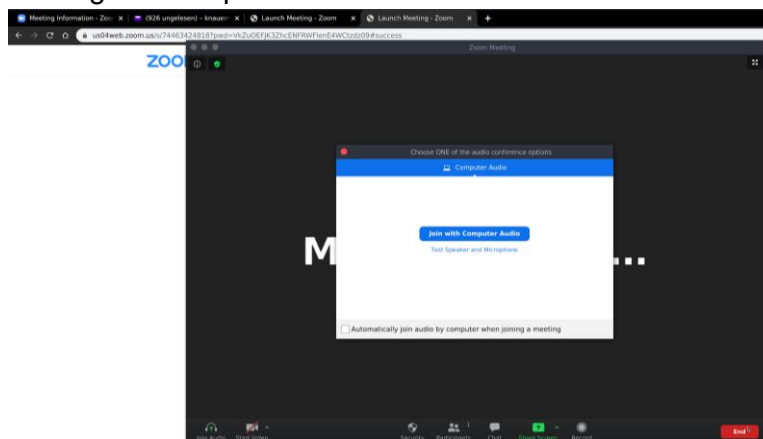
1. Öffnen Sie Ihren Internet-Browser
2. Fügen sie Ihren Einladungslink ein
<https://us02web.zoom.us/j/83646792757?pwd=N1d0Q2hBdllick5NOFVCNFVuVjVMdz09>
3. Klicken Sie auf “Anwendung starten” bzw. hier “Open xdg-open”



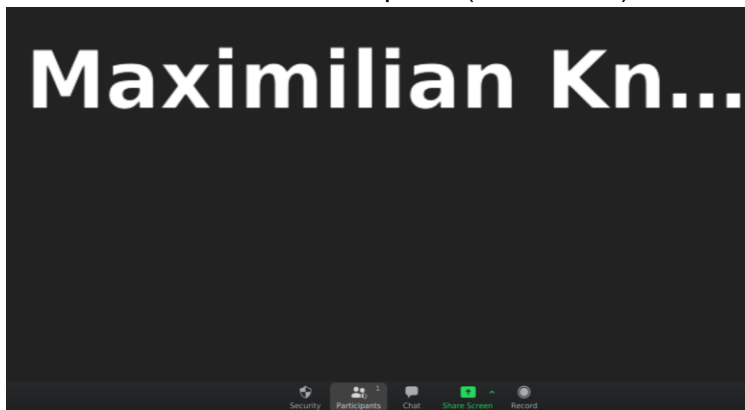
4. Es öffnet sich das Meetingfenster (Wenn die Sitzung noch nicht eröffnet ist, erscheint ein Wartefenster) Warten bis der Host Sie in das Meeting einlässt.



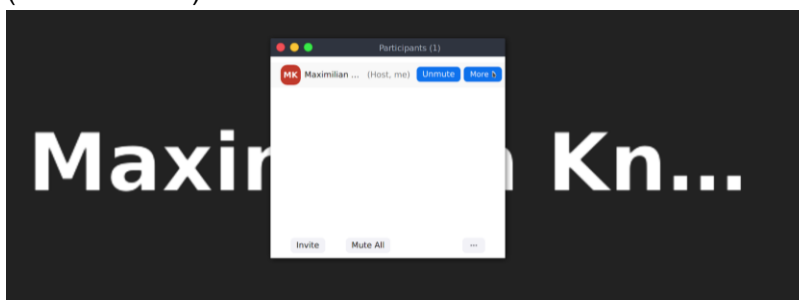
5. Hat die Sitzung begonnen, klicken Sie auf “Join with Computer Audio” bzw. “Der Sitzung mit Computer Sound beitreten”



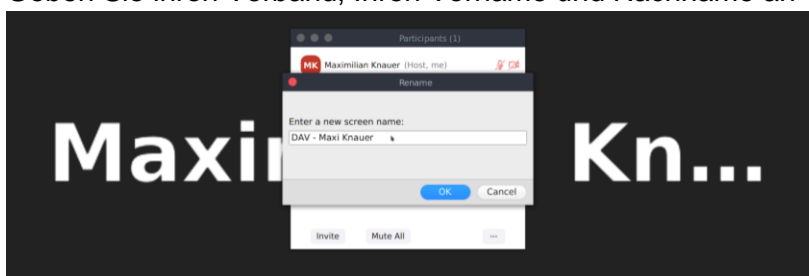
6. Gehen Sie mit der Maus auf den unteren Bildschirmrand und gehen in der Mitte der Fußleiste auf das Icon Participants (Teilnehmer)



7. Gehen Sie zu ihrem Benutzernamen, mit dem Sie sich angemeldet haben
8. Gehen Sie auf die Rechte Seite "More" (Mehr) und klicken Sie auf "Rename" (Umbenennen)



9. Geben Sie ihren Verband, Ihren Vorname und Nachname an

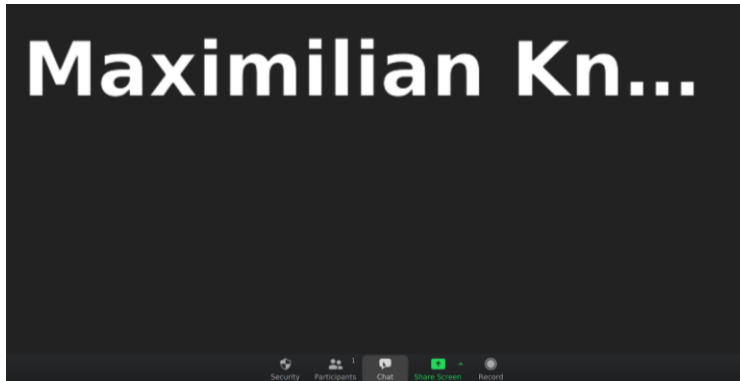


Zoom Wortmeldung

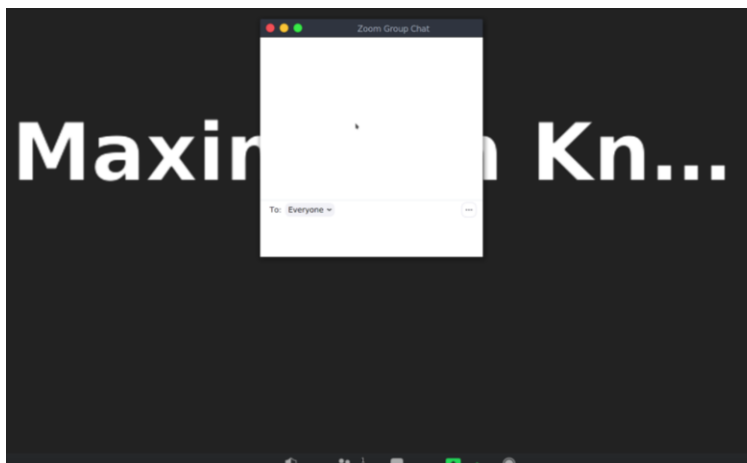
Zum Start und während der Durchführung bitten wir alle TeilnehmerInnen sich Stumm zu schalten.

Solltet ihr /Sollten Sie gerne etwas beitragen wollen, schreibt/schreiben Sie die Nachricht "Wortmeldung" in den allgemeinen Chat. Wir rufen anschließend der Reihe nach auf und geben Euch/Ihnen die Gelegenheit zu sprechen.

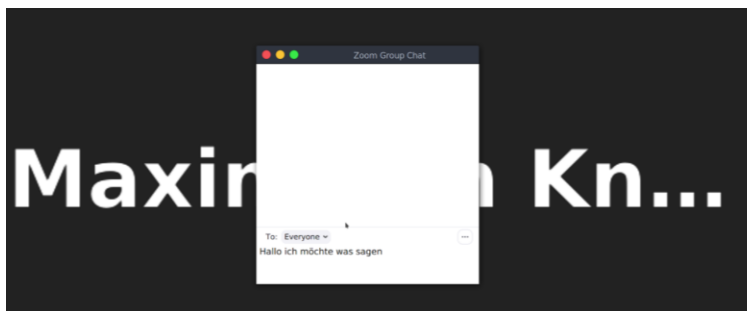
1. Gehen Sie mit der Maus in die untere Navigationsleiste von Zoom



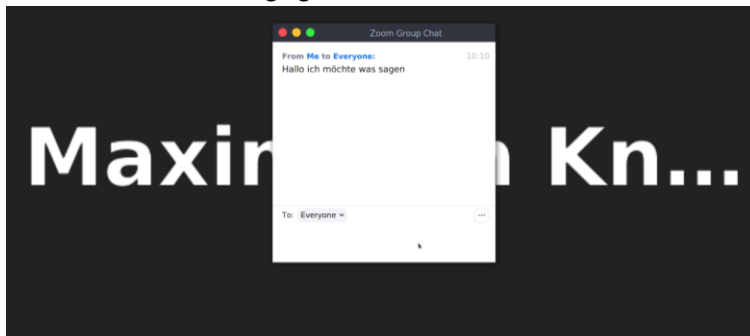
2. Klicken Sie hier auf das Icon "Chat"



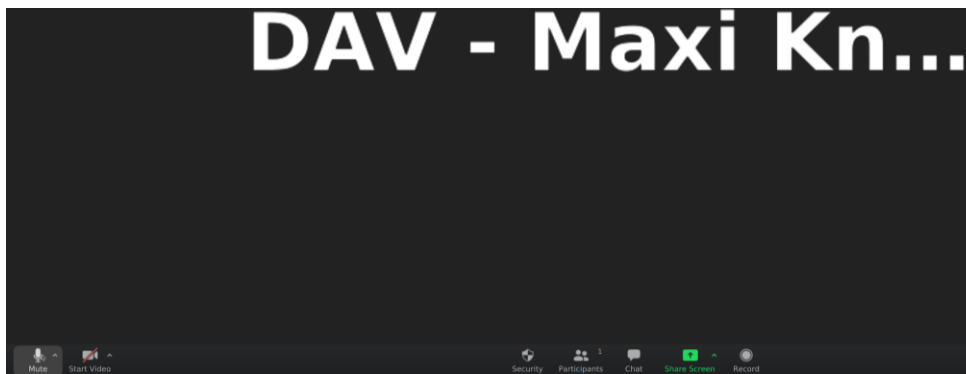
3. Geben Sie Ihre Nachricht bitte ein



4. Ist die Nachricht eingegeben, bitte einmal die Enter-Taste drücken



5. Warten Sie darauf, von unserem Team direkt auf die Wortmeldung angesprochen zu werden
6. Nach Aufrufen schalten Sie Mikrofon wieder ein



7. Sobald Sie Ihre Wortmeldung abgeschlossen haben, bitte das Mikrofon wieder ausschalten (ansonsten kommt es zu einer Rückkopplung)

Abstimmungstool Votesup.eu (für die stimmberechtigten Delegierten)

Die Abstimmung erfolgt ausschließlich geheim.

Für die Abstimmung verwenden wir das vom BJR vorgeschlagene Tool votesup.eu.

Dies ist kostenfrei und erfüllt alle Richtlinien für eine gültige Abstimmung.

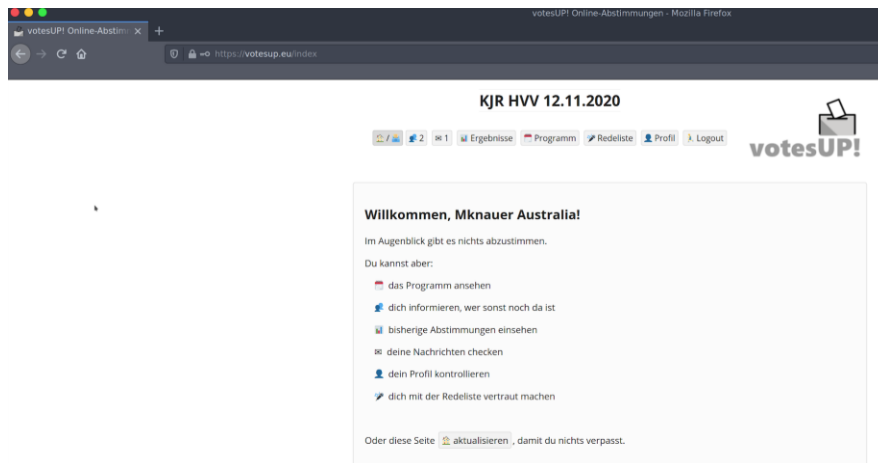
Bitte halten Sie Ihre auf dem Anmeldeformular angegebene E-Mail Adresse parat.
Unter dieser E-Mail Adresse haben wir bereits Zugänge für Sie angelegt, mit denen Sie
Abstimmen können. Auch wenn die Anmeldung mit einem personalisierten Zugang erfolgt,
finden die Wahlen geheim statt und niemand kann sehen, wer welche Stimme abgegeben
hat.

Öffnen des Internet-Browsers (Mozilla Firefox empfiehlt sich hier)

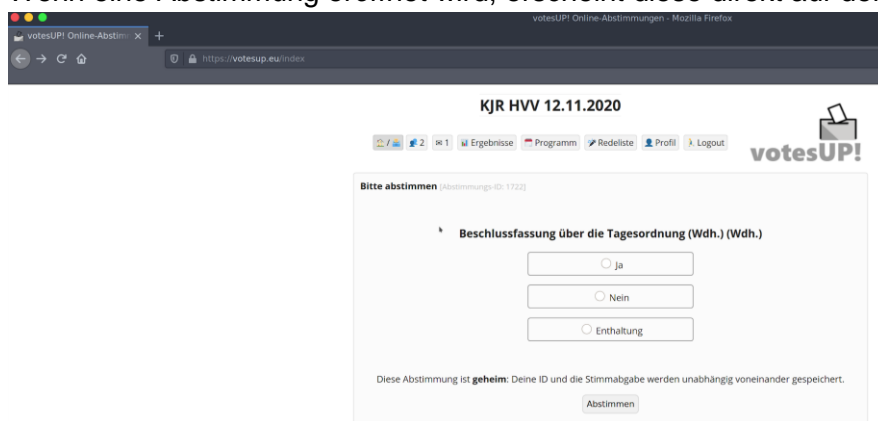
<https://votesup.eu?fvv-kirtölz-2021>

- 1.
2. Geben Sie ihre E-Mail Adresse ein
3. Vergeben Sie ein individuelles Passwort
4. Klicken Sie auf Anmelden

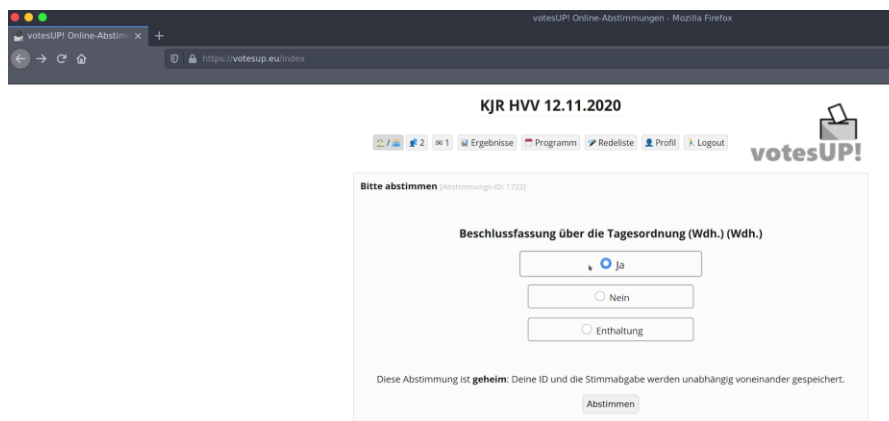
5. Anschließend sehen Sie die Startseite



6. Wenn eine Abstimmung eröffnet wird, erscheint diese direkt auf der Startseite



7. Treffen Sie ihre Wahl und klicken Sie anschließend auf "Abstimmen"



8. Haben alle abgestimmt so werden umgehend die Wahlergebnisse veröffentlicht

